

Invacare® | **Birdie® y Birdie® Compact**



Invacare **Birdie**

Donde transporte y comodidad van de la mano

Las grúas *Invacare Birdie* e *Invacare Birdie Compact* ofrecen elevaciones y transferencias más cómodas desde la cama, silla o incluso desde el suelo. Las grúas están diseñadas para asegurar su plegado, montaje e incluso desmontaje en dos partes, con facilidad y sin necesidad de herramientas.



Yes, you can.®



Toda la comodidad para el usuario

Maximiza el espacio para el usuario incluso cuando la grúa está en su posición más alta, esto permite elevaciones y transferencias confortables. La percha gira 360° para mayor comodidad tanto del usuario como del cuidador, al utilizar la grúa para realizar movimientos.

La optimización del espacio genera un alto nivel de comodidad, ya que el paciente no estará cerca del motor, por lo que existe menor riesgo de lastimar las rodillas del usuario.

Fácil de manejar : sencilla de plegar, montar y desmontar sin herramientas

El manejo de la grúa es tan sencillo y fácil que no necesita ninguna herramienta para su plegado y montaje. La grúa ocupa un espacio mínimo cuando se almacena y es fácil transportarla. Si se requiere, el mástil y el brazo pueden ser fácilmente retirados de la base (no se requieren herramientas).

Certificados que aseguran la máxima calidad

Para mayor seguridad, las grúas tienen un sistema de doble bloqueo, uno al desplegar el mástil y unirlo con la base y otro mediante el pasador magnetizado, todo esto para minimizar el riesgo de accidentes. Las grúas están marcadas CE bajo la Directiva para Equipos Médicos


93/42/ECC. Para asegurar que las grúas cumplen con la EN ISO 10535 (normativa estándar europea para grúas) las grúas han sido rigurosamente probadas por Invacare y el Instituto Alemán TÜV (centro de acreditación externo).

Características y opciones



Brazo largo - comodidad para el usuario

El usuario puede fácilmente ser girado y posicionado, sin riesgo de lastimar sus rodillas.



Fácil de plegar y desmontar

Facilidad para su transporte y almacenaje. No son necesarias herramientas para el plegado, montaje o desmontaje.



Sistema de bloqueo con seguridad

Seguridad máxima con pasador magnético para evitar riesgos.



Parada y descenso de emergencia y cargador integrado

Para cargar la grúa es necesario únicamente conectar y enchufar el cargador.

Características y opciones



Invacare **Birdie Compact**



Colocación de la percha

Facilidad para colocar o cambiar la percha.



Mosquetón de seguridad

Posición correcta y segura de la percha.



Apertura Manual

Únicamente con el apoyo del pie en el pedal se ajusta la apertura/cierre de las patas.



Báscula

Si es necesario pesar al paciente, también está disponible una báscula que se coloca entre el brazo y la percha.



Mando imantado Linak HB30

Más sólido, mejor diseño y con revestimiento antideslizante.



Más ergonómico

Fácil acceso y utilización durante las transferencias.



Ruedas

Diámetro de 100mm para mejor maniobrabilidad con freno largo.



Perchas 2 puntos

Como opción disponibles en anchos de 45cm y de 55cm.



Perchas 2 puntos






Como opción disponibles en anchos de 45cm y de 55cm.








Amplia gama de eslingas

Diferentes modelos y tallas de arneses para mayor comodidad y ajuste del paciente y sus necesidades.

Datos técnicos

					
Birdie	1240 mm	675 mm	42 kg	480 - 1700 mm	115 mm
Birdie Compact	1090 mm	550 mm	36 kg	530 - 1600 mm	115 mm

					
Birdie	1040mm*	180 kg	40 ciclos	2,9 Ah	1400 mm
Birdie Compact	890 mm*	150 kg	40 ciclos	2,9 Ah	1070 mm

Todas las medidas han sido tomadas para percha de dos puntos y ruedas de 100mm.

* Medida tomada en apertura máxima de centro a centro de rueda.

Color del chasis



Gris claro /
gris oscuro